

Installation instructions, accessories


Volvo Car Corporation Gothenburg, Sweden

Talimat No
31439225

Sürüm
1.0

Parça No.
31414545

Çocuk koltuğu, isofix kılavuzu



x2

IMG-394617

Installation instructions, accessories

Volvo Car Corporation Gothenburg, Sweden

Bilgi

1

Montaja başlamadan önce tüm talimatları okuyun.

İkazlar ve uyarı mesajları güvenliğinizi ve kurulum esnasında birşeylerin bozulması riskini azaltmak içindir.

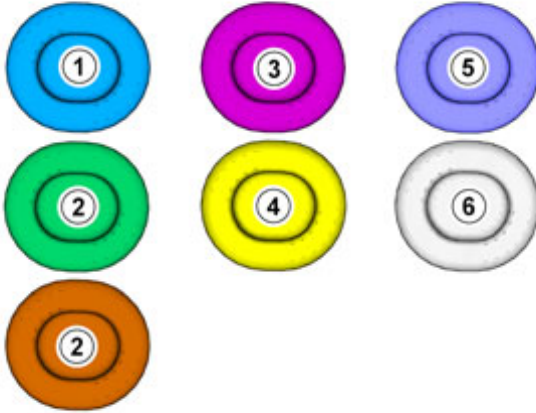
Talimatlarda bahsedilen tüm aletlerin montaj işlemi öncesinde mevcut olduğundan emin olun.

Talimatların bazı adımları sadece şekillerde gösterilmiştir. Daha karmaşık adımlar için yazılı açıklama da verilmiştir.

Talimatlar veya donanımla ilgili herhangi bir sorun olması durumunda yerel Volvo satıcınızla irtibata geçin.

Renkli semboller

2



1. Üzerinde bir şeyler yapacağınız, odaklanan parça için kullanılır.
2. İlave parçaları göstermeniz veya ayırt etmeniz gerektiğinde ilave renkler olarak kullanılır.
3. Sökülecek/takılacak teçhizatlar için kullanıldı. Vidalar, klipsler, konektörler, vb. olabilir.
4. Parça araçtan tamamen sökülmediğinde ancak kenara asıldığı zaman, kullanılır
5. Standart aletler ve özel aletler için kullanılır.
6. araç parçalarında arka plan rengi olarak kullanılır

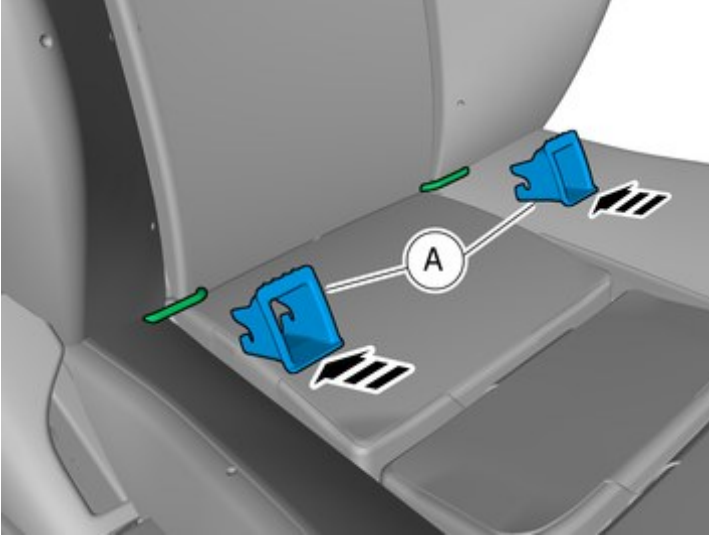
IMG-363036

Aksesuar kurulumu

Installation instructions, accessories

Volvo Car Corporation Gothenburg, Sweden

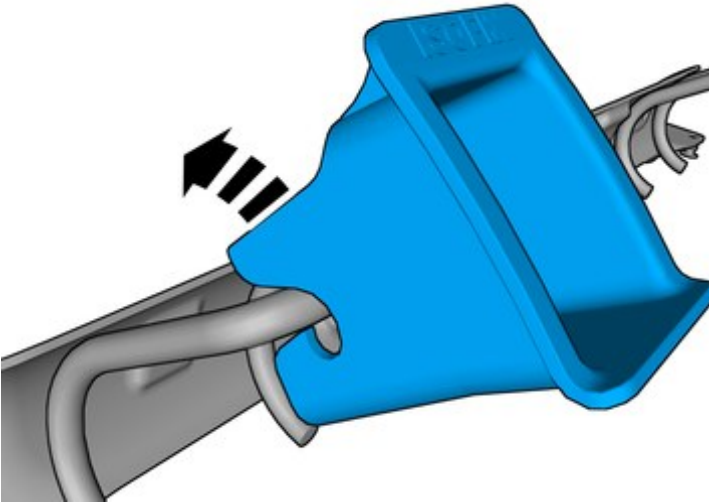
3



IMG-394611

Aksesuar kiti ile birlikte gelen bileşeni takın.

4

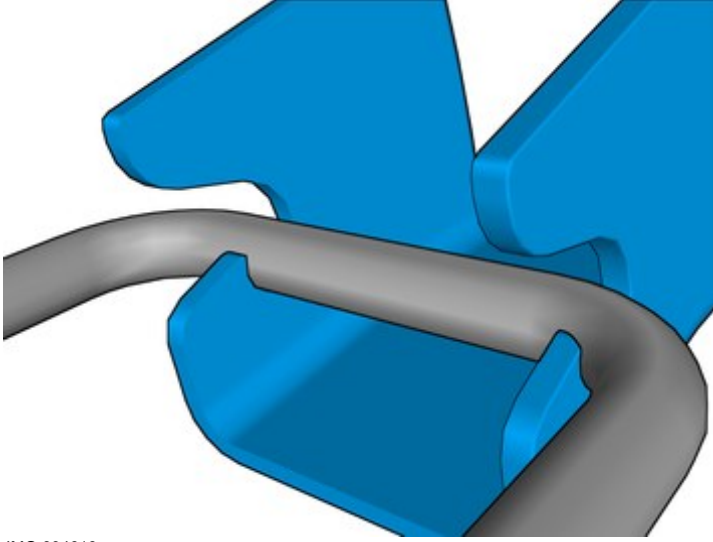


IMG-394615

Installation instructions, accessories

Volvo Car Corporation Gothenburg, Sweden

5



IMG-394616