



Installation instructions, accessories

Volvo Car Corporation Gothenburg, Sweden

Ohje nro
31439225

Versio
1.0


Osa nro
31414545

Lastenistuin, isofix-ohjain



Installation instructions, accessories

Volvo Car Corporation Gothenburg, Sweden



x2

IMG-394617



Installation instructions, accessories

Volvo Car Corporation Gothenburg, Sweden

Tiedot

1

Lue läpi koko ohje ennen asennuksen aloittamista.

Huomautukset ja varoitustekstit ovat turvallisuuden takia ja sen vaaran minimoimiseksi, että jotakin menisi rikki asennuksen yhteydessä.

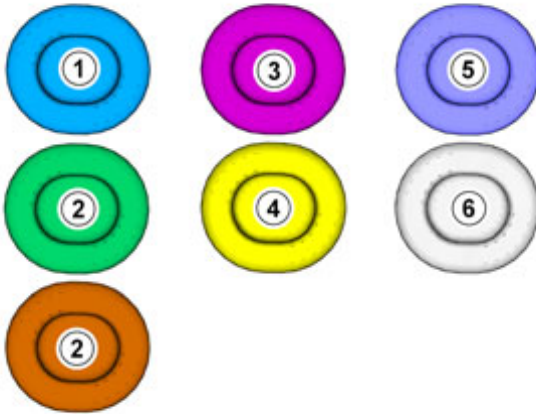
Varmista ennen asennuksen aloittamista, että kaikki ohjeessa mainitut työkalut ovat saatavilla.

Toiset ohjeen työvaiheet esitetään vain kuvin. Monimutkaisemmissa työvaiheissa on myös selostusteksti.

Mahdollisissa ohjeita tai varustetta koskevissa ongelmissa ota yhteyttä paikalliseen Volvo-myyjään.

Värien merkitys

2



1. Käytetään painotetuissa osissa eli osissa, joille tulee tehdä jotain.
2. Käytetään lisäväreinä, kun on tarpeen näyttää tai korostaa muita osia.
3. Käytetään kiinnitysosille, jotka pitää irrottaa/asentaa. Voivat olla ruuveja, pidikkeitä, pistokkeita jne.
4. Käytetään kun osaa ei irroteta kokonaan autosta vaan ripustetaan sivuun.
5. Käytetään vakiotyökaluille tai erikoistyökaluille.
6. Käytetään taustavärinä auton osissa.

IMG-363036

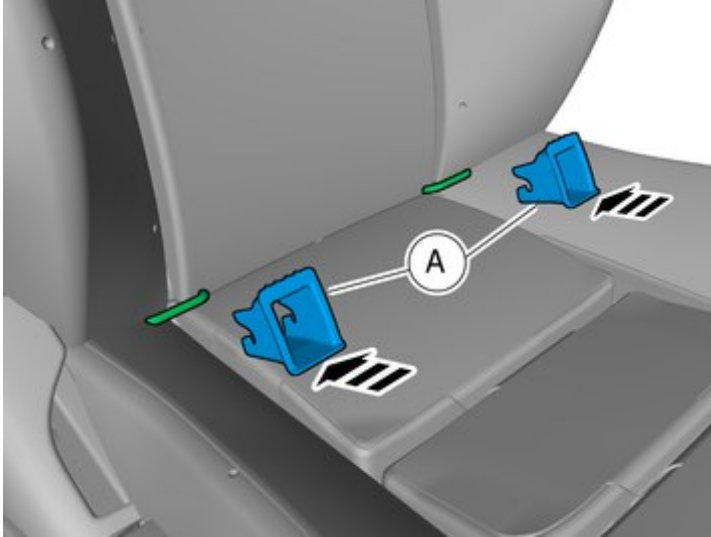
Lisävarusteen asennus



Installation instructions, accessories

Volvo Car Corporation Gothenburg, Sweden

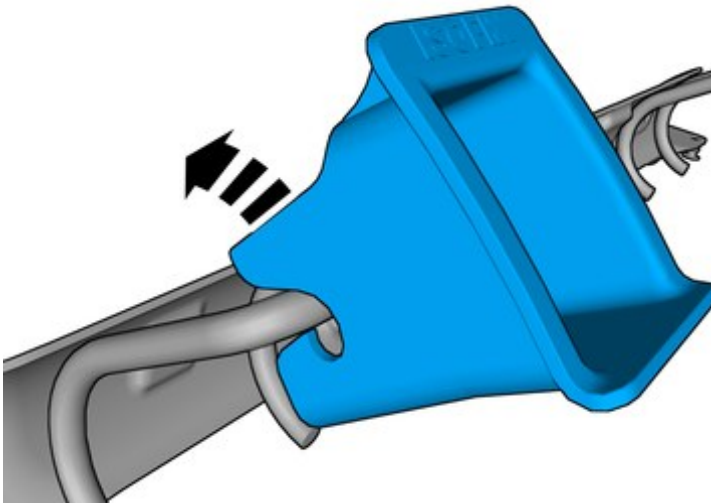
3



IMG-394611

Asenna osa varaosasarjasta.

4



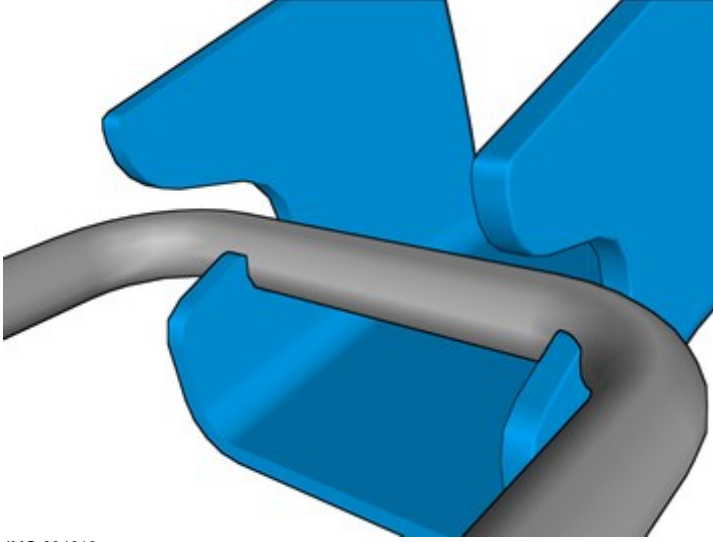
IMG-394615



Installation instructions, accessories

Volvo Car Corporation Gothenburg, Sweden

5



IMG-394616