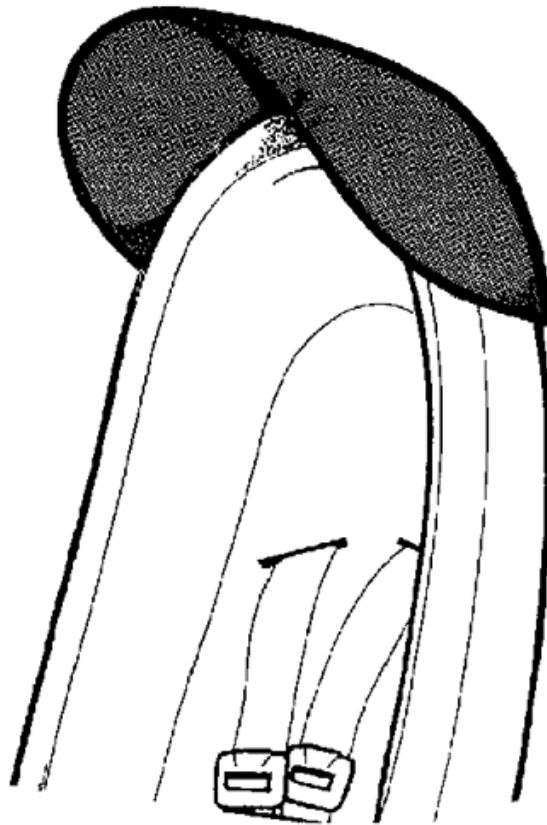


# Installation instructions, accessories

Volvo Car Corporation Gothenburg, Sweden

Nº instrucciones	Versión	Nº pieza
30789067	1.2	30789058

## Parasol, asiento infantil



S8500590

# Installation instructions, accessories

Volvo Car Corporation Gothenburg, Sweden

Any comments on this publication? Please contact your nearest retailer. Thank You!

Publ.no:	Issue:	Kit no:
Comments:.....		
.....		
.....		
.....		

From:	
Address:	
Telephone:	
Telefax:	

IMG-213320

# Installation instructions, accessories

Volvo Car Corporation Gothenburg, Sweden

## INTRODUCCIÓN

Leer las instrucciones completas antes de iniciar el montaje.

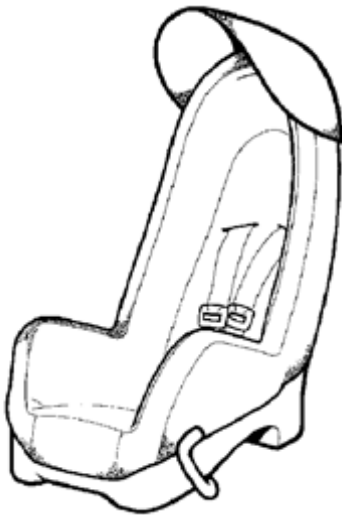
Las notas y los textos de advertencia son para seguridad personal y para minimizar el riesgo de dañar componentes al instalar.

Antes de iniciar el montaje, comprobar que se dispone de todas las herramientas indicadas en las instrucciones.

Algunos pasos de estas instrucciones se presentan solamente con ilustraciones. Para los pasos más complicados hay también texto explicativo.

En caso de haber problemas con las instrucciones o el accesorio, contactar con el concesionario Volvo local.

1

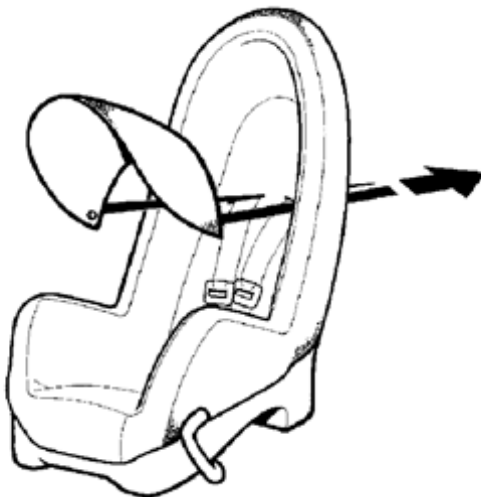


S8500330

### El parasol se sujeta con botones, broches de presión o cinta elástica

El parasol puede instalarse sobre el asiento infantil con los broches de presión.

2A



S8500331

2B

### Ilustración A

### Ilustración B

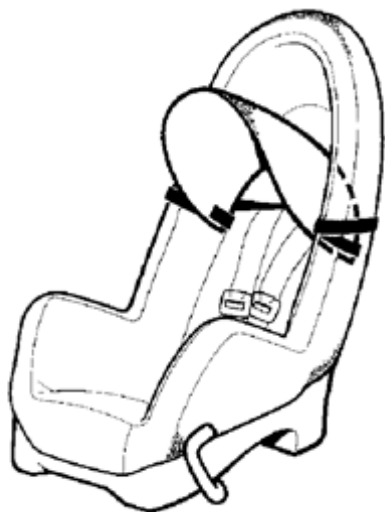
El parasol también puede sujetarse en los pasos del cinturón de seguridad en el respaldo.

### Ilustración C

Asimismo, puede apartarse a un lado como protección contra los rayos solares a través de la ventanilla lateral.

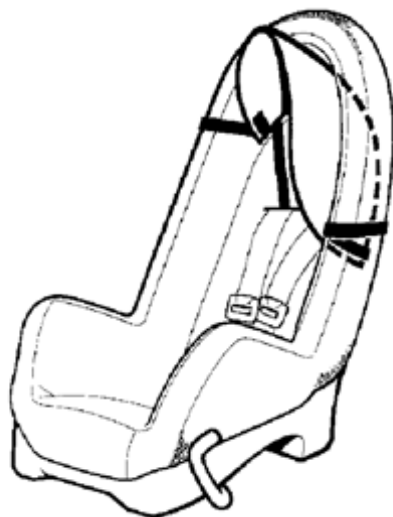
# Installation instructions, accessories

Volvo Car Corporation Gothenburg, Sweden



S8500332

2C



S8500362