



# Installation instructions, accessories

Volvo Car Corporation Gothenburg, Sweden


<b>Anweisung Nr.</b>	<b>Version</b>	<b>Art.- Nr.</b>
31439225	1.0	31414545

## Kindersitz, Isofix-Führung



# Installation instructions, accessories

Volvo Car Corporation Gothenburg, Sweden



x2

IMG-394617



## Informationen

1

Vor Beginn der Montage ist die gesamte Anweisung durchzulesen.

Anmerkungen und Warnhinweise dienen Ihrer Sicherheit und einer Minimierung der Gefahr, dass Teile bei der Montage beschädigt werden.

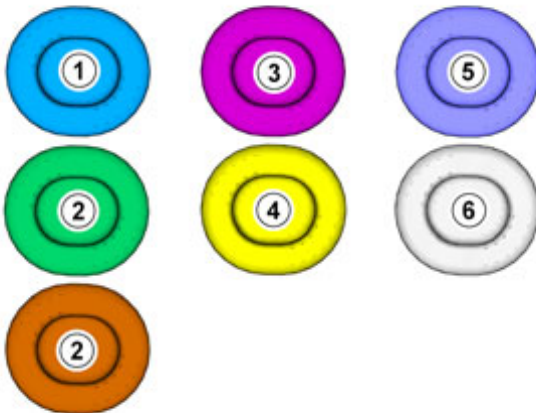
Vor Beginn der Montage ist sicherzustellen, dass alle in der Anweisung angegebenen Werkzeuge griffbereit sind.

Einige Schritte der Anweisung werden ausschließlich durch Abbildungen beschrieben. Komplexere Schritte werden von einem Text begleitet.

Bei eventuellen Problemen mit der Anweisung oder dem Zubehör bitte an den ortsansässigen Volvohändler wenden.

## Symbolische Farben

2



1. wird für hervorgehobene Teil verwendet. Mit diesen Teilen muss etwas ausgeführt werden.

2. Werden als zusätzliche Farben verwendet, wenn weitere Teile abgebildet oder unterschieden werden müssen.

3. Wird für Befestigungselemente verwendet, die abmontiert bzw. montiert werden sollen. Es kann sich um Schrauben, Clips, Steckverbinder etc. handeln.

4. wird verwendet, wenn ein Teil nicht komplett vom Fahrzeug entfernt wird, sondern beiseite gehängt wird.

5. wird für Standardwerkzeug und Spezialwerkzeug verwendet.

6. wird als Hintergrundfarbe für Fahrzeugteile verwendet.

IMG-363036

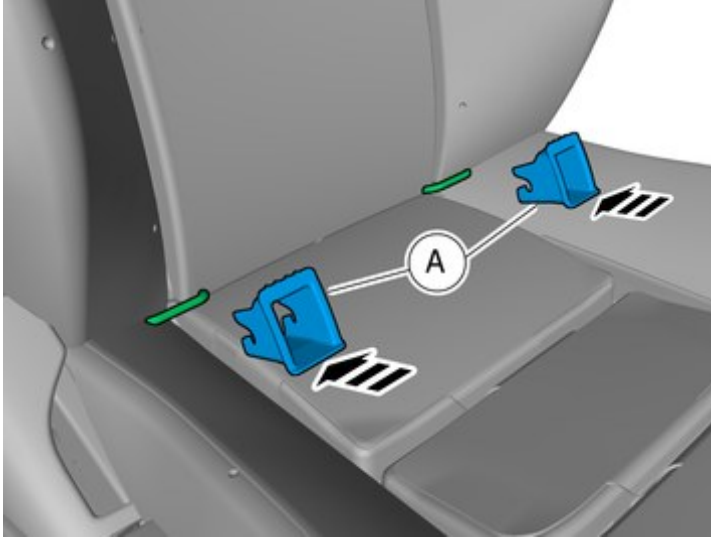
## Montage von Zubehör



# Installation instructions, accessories

Volvo Car Corporation Gothenburg, Sweden

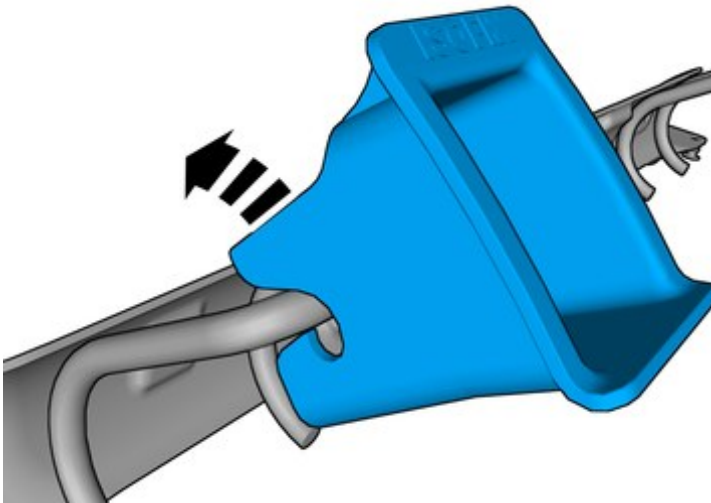
3



IMG-394611

Bauteil aus dem Zubehörsatz anbringen.

4



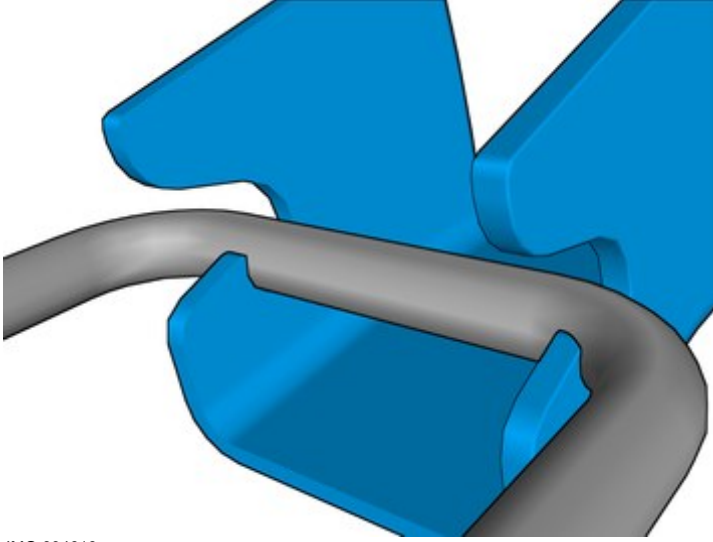
IMG-394615



# Installation instructions, accessories

Volvo Car Corporation Gothenburg, Sweden

5



IMG-394616