

Guia de produtos

Este guia esclarece o modo de organização da informação na web de acessórios. Deste modo pretende-se facilitar ao máximo o uso da informação que procura.

Abreviaturas

AEM = Módulo electrónico de acessório (accessory electronic module)
AT = Transmissão automática
AWD = Tração às quatro rodas
BLL = Posição de fecho bloqueada
Ch -12345 = Até ao número de chassis
Ch 12345- = A partir do número de chassis
ECC = Controlo electrónico da climatização
FWD = Tração às rodas dianteiras
IAM = Módulo do sistema áudio integrado (IAM)
ISO = Aprovação seg. a norma ISO (Países Nórdicos)
LHD = Condução à esquerda
MT = Transmissão manual
OSD = Menu sobre ecrã
RHD = Condução à direita
RSE = Entretenimento do banco traseiro (rear seat entertainment)
RTI = Sistema de informações de trânsito (road and traffic information system)
TMC = Canal de mensagens de trânsito (traffic message channel)
TPMS = Sistema de monitorização da pressão dos pneus (tire pressure monitoring system)
TRM = Módulo do atrelado
TÜV = Aprovação seg. a norma TÜV (Alemanha)

Grupo de parceria & Código de país:

Grupo de parceria é uma designação colectiva de vários mercados que constituem determinada área.

AME = América do Norte

EUR = Europa




INT = Internacional

NOR = Países Nórdicos

Códigos de país segundo a norma ISO 3166-1, por ex. SE para a Suécia, DE para a Alemanha e US para os EUA.


Guia de produtos

1. Aqui é apresentado o perfil seleccionado para o veículo. Este utiliza-se para filtrar a informação, para que seja apresentado apenas o acessório adequado ao perfil seleccionado.
2. Título que dá designação ao acessório.
3. Número de operação que faz referência ao Volvo Standard Time Guide. Este número indica o tempo que dura a montagem do acessório. Relativamente a produtos que são instalados pelo próprio cliente não há indicação de N.º de Obra.
4. Aqui é apresentado o número de referência do acessório e os eventuais critérios aplicáveis ao respectivo acessório.
5. Um sinal de mais diante do produto indica que se trata de um produto complementar. É necessário para que o acessório fique completo e funcione adequadamente.
6. Instruções de montagem que podem ser descarregadas por download ou abertas em HTML ou como PDF.
7. Quadrado de NOTA que contém informação importante como por ex. avisos, pedidos ou requisitos legais específicos.
8. Nota de rodapé com informação complementar.
9. Quadrado de procura que serve para procurar diversos acessórios indicando a totalidade ou parte do respectivo título. Procura baseada em perfil seleccionado.

CARS   

1 S60
2015 D5 MANUAL LHD

ACCESSORIES INSTALLATION INSTRUCTIONS USER GUIDES **WISH LIST 2**

9 Search Accessories 
 Search all models

Highlights Safety & confidence Comfort Tech & sound **Styling** Performance Pack & load Maintenance

Interior styling Wheels Complete summer wheels Exterior styling

2 End pipes, double integrated

3 Op. No.: 25206 [Add to wish list](#)

Double integrated end pipes in stainless steel with chrome finish, which further increases the car's sporting and exclusive character.

Part No.
4 31373534 **5 Installation Instruction**

6 + Diffuser, for cars without Diffuser.

Facts and advantages
- Gives your car a sporty and elegant appearance


Technical data
Material: Stainless steel
Accessory weight 1.5 kg (3.3 lbs)

7 Note!
Not suitable for R-design.

8 1. Ordered according to separate procedures and downloaded using VIDA

Last updated: 11/17/2014

Lifestyle Collection Svenska Find a dealer

 Sweden

Copyright © 2014 Volvo Cars. All rights reserved.
Copyright | Legal disclaimer | Privacy policy | Cookies

V O L V O