

Produktguide

Detta är en guide som förklarar hur informationen på tillbehörswebben är uppbyggd. Detta för att det ska gå så lätt som möjligt för dig att få ut den information du söker.

Förkortningar

AEM = Accessory electronic module
AT = Automatisk växellåda
AWD = Fyrhjuldriven
BLL = Blockerat Låsläge
Ch -12345 = Till chassin
Ch 12345- = Från chassin
ECC = Elektronisk klimatkontroll
FWD = Framhjuldriven
IAM = Integrerad audiomodul
ISO = Godkänd enl. ISO-norm (Norden)
LHD = Vänsterstyrd
MT = Manuell växellåda
OSD = On screen display
RHD = Högerstyrd
RSE = Rear Seat Entertainment
RTI = Road and Traffic Information System
TMC = Traffic message channel
TPMS = Tire pressure monitoring system
TRM = Trailermodul
TÜV = Godkänd enl. TÜV-norm (Tyskland)

Partnergrupp & Landskod:

Partnergrupp är ett samlingsnamn för ett antal marknader som slagits ihop till ett område.

AME = North America
EUR = Europe
INT = International Misc
NOR = Nordic Countries

Landskod för respektive land anges enligt ISO 3166-1, t.ex. SE för Sverige, DE för Tyskland och US för USA.

Produktguide

- 1: Här visas den profil som valts för bilen. Denna används för att filtrera informationen, så att endast tillbehör som passar vald profil visas.
- 2: Titel som anger tillbehörets benämning.
- 3: Operationsnummer som hänvisar till Volvo Standard Time Guide. Detta nummer talar om hur lång tid det tar att montera tillbehöret. För produkter som kunden själv monterar finns inget Op.nr. angivet.
- 4: Här visas tillbehörets artikelnummer och de eventuella kriterier som gäller för respektive tillbehör.
- 5: Ett plustecken framför produkten innebär att det är en kompletterande produkt. Den behövs för att få ett komplett och fungerande tillbehör.
- 6: Monteringsanvisning som kan laddas hem eller öppnas i HTML eller som PDF.
- 7: Obs-ruta som innehåller viktig information som t.ex. varningar, uppmaningar eller särskilda lagkrav.
- 8: Fotnot med kompletterande information.
- 9: Sökruta där det är möjligt att söka efter olika tillbehör genom att ange hela eller delar av dess titel. Sökningen baseras på vald profil.



LAND & SPRÅK

TILLBEHÖR

MONTERINGSANVISNINGAR

CROSS COUNTRY

XC80 XC70 XC90

KOMBI

V50 V70

SEDAN

S40 S60 S80

COUPÉ

C30 C70

ÖVRIGA
MODELLER

1 S40 2011
2.0T, Manual, L.H.D

SAKERHET

Förebyggande säkerhet

Skyddande säkerhetssystem

Barnstolar

Barnsäkerhet, utrustning

Trygghet

KOMFORT

AUDIO

STYLING

PACKA & LASTA

9 Sök tillbehör

2 Dimljus, spoiler

3 Op.nr: 35618



Ett lågt placerat ljus som inte bara förbättrar sikten i dis, dimma och snöfall utan även ger bilen ett tuffare utseende.

Art.nr Beskrivning

4 30796 690 08-, Med manuell nivåreglering
30796 691 08-, Med automatisk nivåreglering

6 ► Monteringsanvisning

5 + Dimljus, applikation¹

Art.nr Beskrivning
30664 434 Exkl. US CA

Datorberäknad reflektoryta som ger optimal ljusprestanda.

Fakta & fördelar

- Komplet sats med två dimljus
- Glödlampor ingår i satsen

Teknisk data

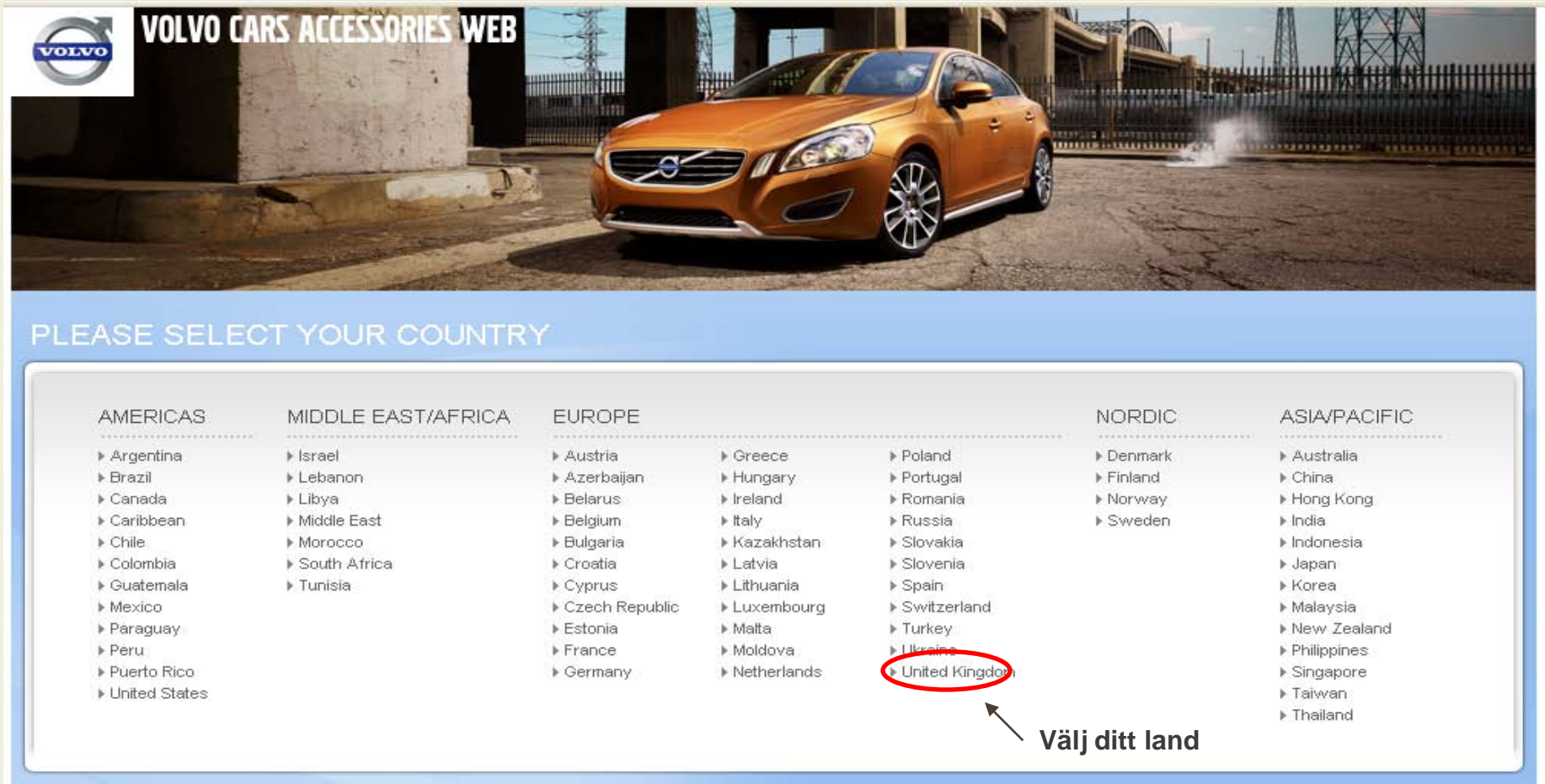
Tillbehörets vikt: 1 kg
Foto: VCC_12090, vccpartners

7 Obs!

Dimljus går ej att installera på S40 med Stop/Start funktion pga konflikt med extra batteri.

8 1. Beställs enligt separat rutin och laddas ner med hjälp av VIDA.

Ny webbplats med installationsinstruktioner



VOLVO CARS ACCESSORIES WEB

PLEASE SELECT YOUR COUNTRY

AMERICAS	MIDDLE EAST/AFRICA	EUROPE	NORDIC	ASI/PACIFIC		
<ul style="list-style-type: none">▶ Argentina▶ Brazil▶ Canada▶ Caribbean▶ Chile▶ Colombia▶ Guatemala▶ Mexico▶ Paraguay▶ Peru▶ Puerto Rico▶ United States	<ul style="list-style-type: none">▶ Israel▶ Lebanon▶ Libya▶ Middle East▶ Morocco▶ South Africa▶ Tunisia	<ul style="list-style-type: none">▶ Austria▶ Azerbaijan▶ Belarus▶ Belgium▶ Bulgaria▶ Croatia▶ Cyprus▶ Czech Republic▶ Estonia▶ France▶ Germany	<ul style="list-style-type: none">▶ Greece▶ Hungary▶ Ireland▶ Italy▶ Kazakhstan▶ Latvia▶ Lithuania▶ Luxembourg▶ Malta▶ Moldova▶ Netherlands	<ul style="list-style-type: none">▶ Poland▶ Portugal▶ Romania▶ Russia▶ Slovakia▶ Slovenia▶ Spain▶ Switzerland▶ Turkey▶ Ukraine▶ United Kingdom	<ul style="list-style-type: none">▶ Denmark▶ Finland▶ Norway▶ Sweden	<ul style="list-style-type: none">▶ Australia▶ China▶ Hong Kong▶ India▶ Indonesia▶ Japan▶ Korea▶ Malaysia▶ New Zealand▶ Philippines▶ Singapore▶ Taiwan▶ Thailand

Välj ditt land

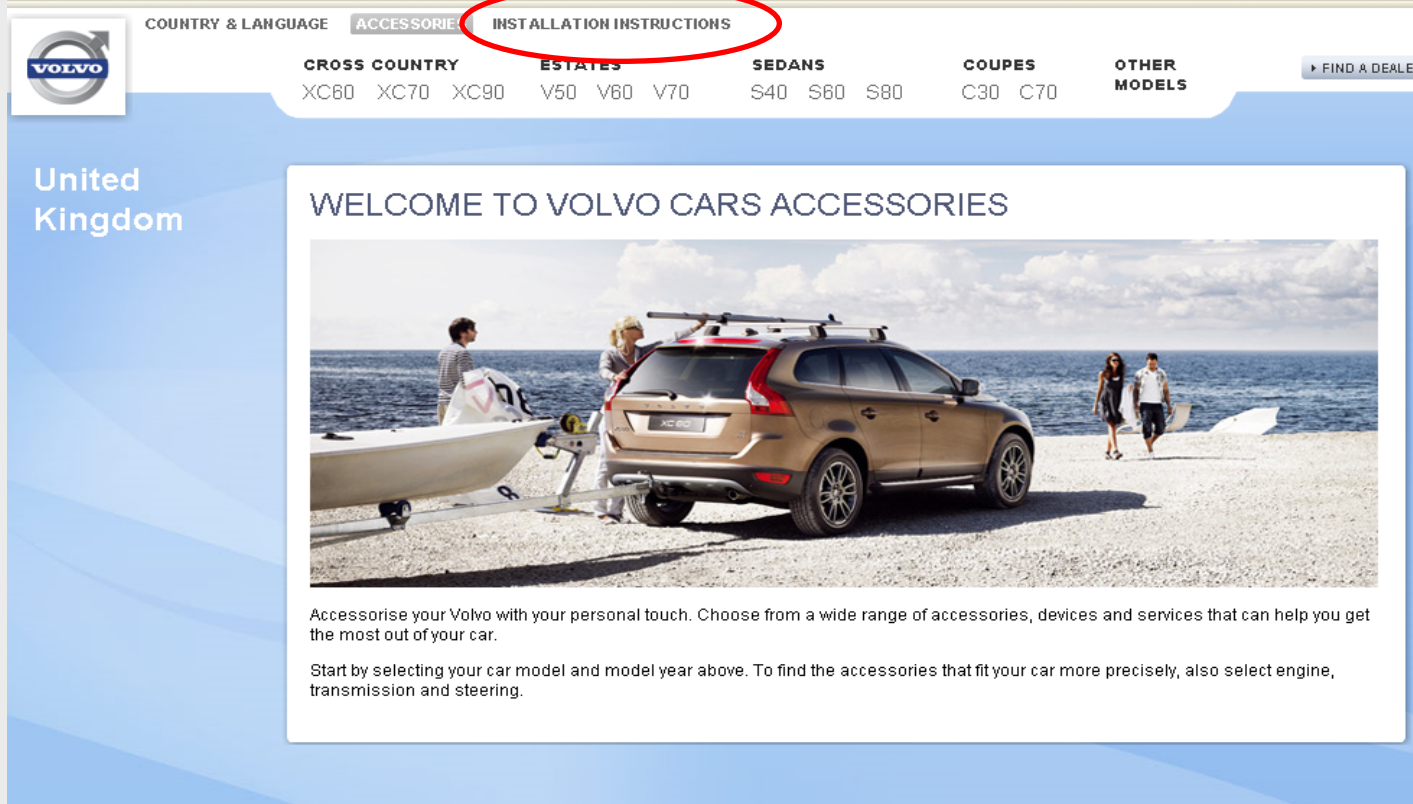
Ny webbplats med installationsinstruktioner

Det finns tre olika sätt att söka efter installationsinstruktioner

- Efter bilmodell
- Efter artikelnummer
- Från tillbehörskatalogen

Ny webbplats med installationsinstruktioner

Välj Monteringsanvisningar



The screenshot shows the Volvo Cars Accessories website. The navigation menu at the top includes 'COUNTRY & LANGUAGE', 'ACCESSORIES', and 'INSTALLATION INSTRUCTIONS'. The 'INSTALLATION INSTRUCTIONS' link is circled in red, with an arrow pointing to it from the text 'Välj Monteringsanvisningar'. Below the navigation menu, there are categories for 'CROSS COUNTRY', 'ESTATES', 'SEDANS', 'COUPES', and 'OTHER MODELS'. The 'United Kingdom' region is selected. The main content area features a large image of a Volvo SUV on a beach with a boat, and a welcome message: 'WELCOME TO VOLVO CARS ACCESSORIES'. Below the image, there is a paragraph of text: 'Accessorise your Volvo with your personal touch. Choose from a wide range of accessories, devices and services that can help you get the most out of your car. Start by selecting your car model and model year above. To find the accessories that fit your car more precisely, also select engine, transmission and steering.'

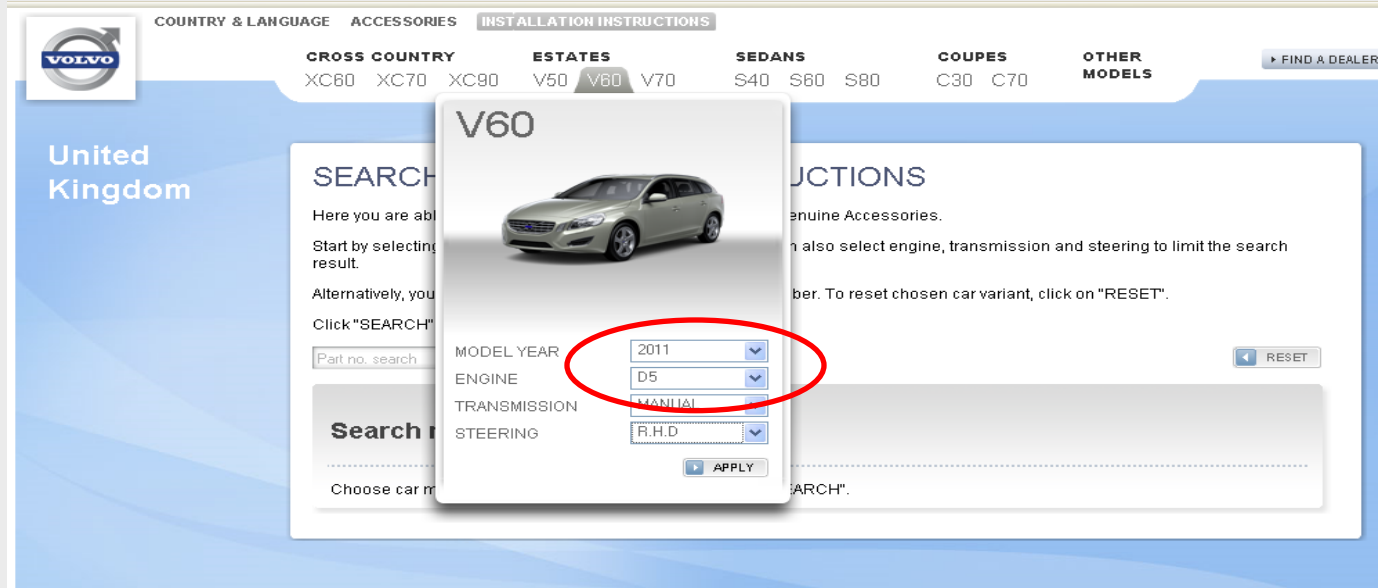
1.
Sök
instruktion efter
bilmodell

Ny webbplats med installationsinstruktioner

The screenshot shows the Volvo website's navigation and search interface. At the top, there are tabs for 'COUNTRY & LANGUAGE', 'ACCESSORIES', and 'INSTALLATION INSTRUCTIONS'. Below these are category tabs: 'CROSS COUNTRY' (with sub-items XC60, XC70, XC90), 'ESTATES' (with sub-items V60, V60, V70), 'SEDANS' (with sub-items S40, S60, S80), 'COUPES' (with sub-items C30, C70), and 'OTHER MODELS'. A 'FIND A DEALER' button is on the right. On the left, the Volvo logo and 'United Kingdom' are displayed. A search section on the left contains a 'SEARCH' heading, instructions to select a model, a 'Part no. search' input field, and a 'Search' button. A central pop-up window shows a silver Volvo V60 car with the text 'V60' above it. Below the car are dropdown menus for 'MODEL YEAR', 'ENGINE', 'TRANSMISSION', and 'STEERING'. A 'RESET' button is on the right. A red circle highlights the 'V60' sub-item in the 'ESTATES' category, and an arrow points from the text 'Välj modell' below to this circle.

Välj modell

Ny webbplats med installationsinstruktioner



The screenshot shows the Volvo website's installation instructions page for the V60 model. The page features a search filter overlay with the following options:

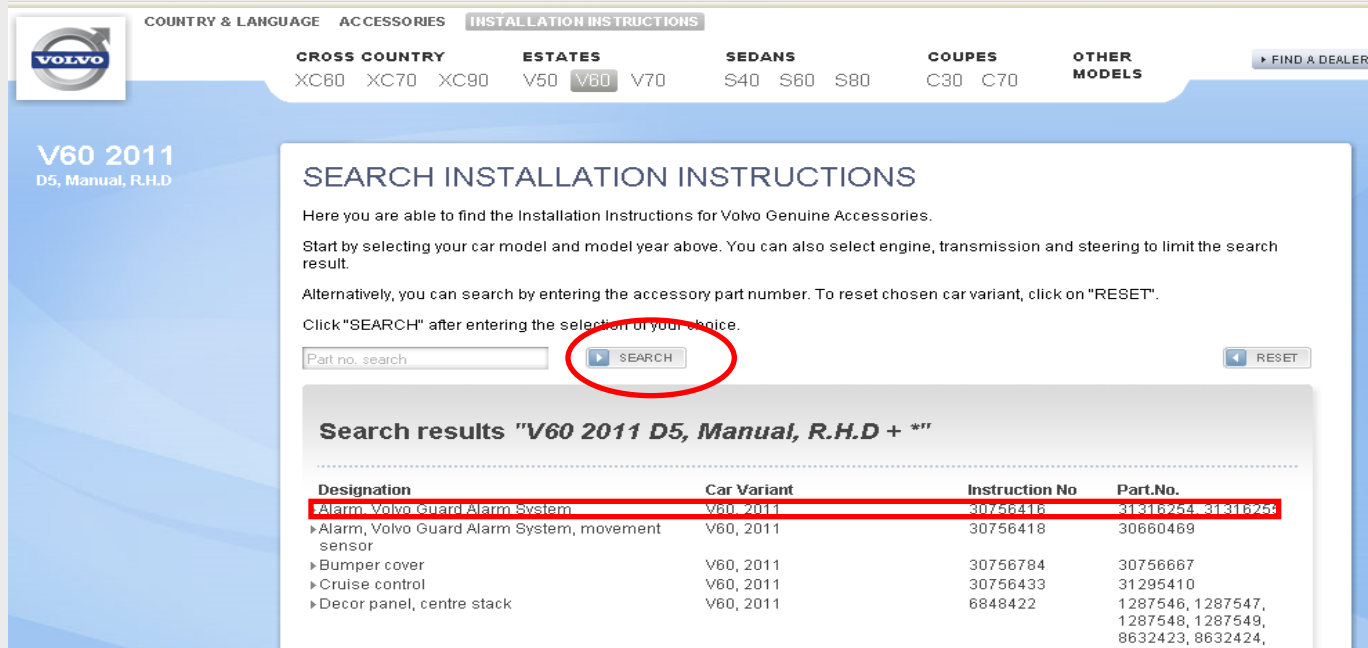
- MODEL YEAR: 2011
- ENGINE: D5
- TRANSMISSION: MANUAL
- STEERING: R.H.D.

A red circle highlights the Model Year dropdown menu. The page also includes a search bar, a "SEARCH" button, and a "RESET" button. The background shows the Volvo logo and navigation tabs for different car models.

Du kan förfina sökningen genom att lägga till bilinformation från listrutorna om

1. Årsmodell
2. Motortyp
3. Växellåda
4. Styrning

Ny webbplats med installationsinstruktioner



VOLVO

COUNTRY & LANGUAGE ACCESSORIES **INSTALLATION INSTRUCTIONS**

CROSS COUNTRY **ESTATES** **SEDANS** **COUPES** **OTHER MODELS** [FIND A DEALER](#)

XC60 XC70 XC90 V50 **V60** V70 S40 S60 S80 C30 C70

V60 2011
D5, Manual, R.H.D

SEARCH INSTALLATION INSTRUCTIONS

Here you are able to find the Installation Instructions for Volvo Genuine Accessories.

Start by selecting your car model and model year above. You can also select engine, transmission and steering to limit the search result.

Alternatively, you can search by entering the accessory part number. To reset chosen car variant, click on "RESET".

Click "SEARCH" after entering the selection of your choice.

Part no. search

Search results "V60 2011 D5, Manual, R.H.D + *"

Designation	Car Variant	Instruction No	Part.No.
Alarm, Volvo Guard Alarm System	V60, 2011	30756416	31316254, 31316255
▶ Alarm, Volvo Guard Alarm System, movement sensor	V60, 2011	30756418	30660469
▶ Bumper cover	V60, 2011	30756784	30756667
▶ Cruise control	V60, 2011	30756433	31295410
▶ Decor panel, centre stack	V60, 2011	6848422	1287546, 1287547, 1287548, 1287549, 8632423, 8632424, 8632425, 8632426

1. Klicka på söknappen
2. Sökresultatet visas baserat på bilprofilen
3. Välj instruktion.

Ny webbplats med installationsinstruktioner

COUNTRY & LANGUAGE ACCESSORIES **INSTALLATION INSTRUCTIONS**

CROSS COUNTRY XC60 XC70 XC90 V50 **V60** V70 SEDANS S40 S60 S80 COUPES C30 C70 OTHER MODELS [FIND A DEALER](#)

V60 2011
D5, Manual, R.H.D.

Installation instructions, accessories V60 2011
V60, 2011


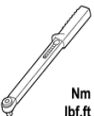

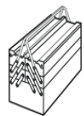
Volvo Car Corporation Göteborg, Sweden

Instruction No	Version	Part. No.
30756416	1.3	31316254, 31316255

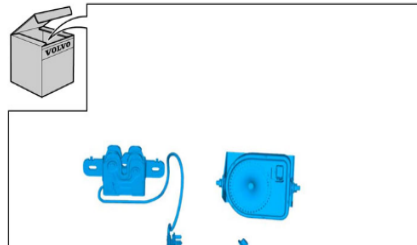
Alarm, Volvo Guard Alarm System

Equipment

VIDA



Nm
lbf.ft
9814114



En HTML-version visas på skärmen.

Om du ska skriva ut är det bättre att använda PDF-versionen.

Om du trycker på PDF-knappen öppnas en utskriftsanpassad version till exempel att överlämna till kunden.

Bakåt

Ny webbplats med installationsinstruktioner

COUNTRY & LANGUAGE ACCESSORIES **INSTALLATION INSTRUCTIONS**

CROSS COUNTRY XC60 XC70 XC90 **ESTATES** V50 **V60** V70 **SEDANS** S40 S60 S80 **COUPES** C30 C70 **OTHER MODELS** [FIND A DEALER](#)

V60 2011
D5, Manual, R.H.D

SEARCH INSTALLATION INSTRUCTIONS

Here you are able to find the Installation Instructions for Volvo Genuine Accessories.

Start by selecting your car model and model year above. You can also select engine, transmission and steering to limit the search result.

Alternatively, you can search by entering the accessory part number. To reset chosen car variant, click on "RESET".

Click "SEARCH" after entering the selection of your choice.

LEGAL DISCLAIMER

2.
Sök
instruktion efter
artikelnummer

Skriv artikelnumret i sökfältet och klicka på "Sök"

Ny webbplats med installationsinstruktioner

VOLVO

COUNTRY & LANGUAGE ACCESSORIES **INSTALLATION INSTRUCTIONS**

CROSS COUNTRY XC60 XC70 XC90 **ESTATES** V50 **V60** V70 **SEDANS** S40 S60 S80 **COUPES** C30 C70 **OTHER MODELS** [FIND A DEALER](#)

V60 2011
D5, Manual, R.H.D

SEARCH INSTALLATION INSTRUCTIONS

Here you are able to find the Installation Instructions for Volvo Genuine Accessories.

Start by selecting your car model and model year above. You can also select engine, transmission and steering to limit the search result.

Alternatively, you can search by entering the accessory part number. To reset chosen car variant, click on "RESET".

Click "SEARCH" after entering the selection of your choice.

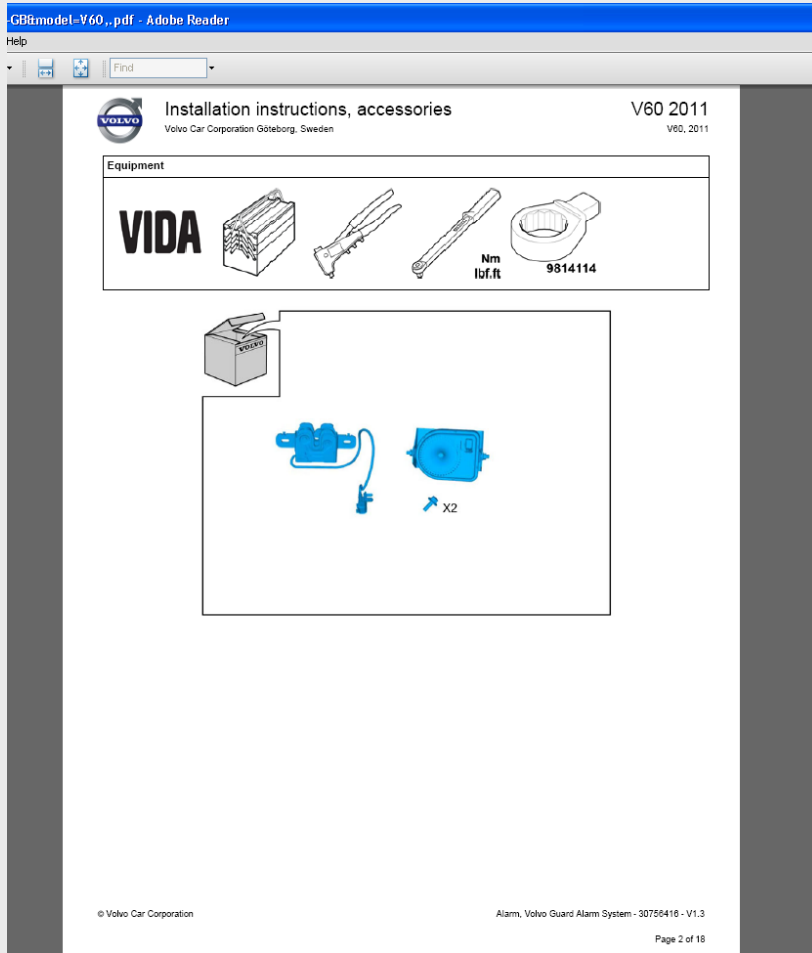
Part no. search

Search results "V60 2011 D5, Manual, R.H.D + 31316254"

Designation	Car Variant	Instruction No	Part.No.
▶ Alarm, Volvo Guard Alarm System	V60, 2011	30756416	31316254, 31316255

Välj instruktion

Ny webbplats med installationsinstruktioner



PDF-version för utskrift

Bakåt

Ny webbplats med installationsinstruktioner

Select Tillbehör

COUNTRY & LANGUAGE | **ACCESSORIES** | INSTALLATION INSTRUCTIONS

CROSS COUNTRY | **ESTATES** | **SEDANS** | **COUPES** | **OTHER MODELS** | [FIND A DEALER](#)

XC60 XC70 XC90 V50 V60 V70 S40 S60 S80 C30 C70

United Kingdom

WELCOME

V60

MODEL YEAR: 2011
ENGINE: D5
TRANSMISSION: MANUAL
STEERING: R.H.D.

[APPLY](#)

ACCESSORIES

Accessorise your Volvo with your personal touch. Choose from a wide range of accessories, devices and services that can help you get the most out of your car.

Start by selecting your car model and model year above. To find the accessories that fit your car more precisely, also select engine, transmission and steering.

[LEGAL DISCLAIMER](#)

3.
Sök
instruktion i
tillbehörskatalogen

Ny webbplats med installationsinstruktioner

COUNTRY & LANGUAGE ACCESSORIES INSTALLATION INSTRUCTIONS

CROSS COUNTRY XC60 XC70 XC90 ESTATES V50 V60 V70 SEDANS S40 S60 S80 COUPES C30 C70 OTHER MODELS [FIND A DEALER](#)

V60 2011
D5, Manual, RHD

SAFETY & CONFIDENCE
Preventive safety
Protective safety
Child safety seat
Child safety seat
Child safety equipment

Security

COMFORT

TECH & SOUND

STYLING

PACK & LOAD

Search Accessories

Alarm
▶ MORE INFORMATION

Tracker system based on Volvo on Call
If your S60 or V60 is equipped with Volvo on Call, you now have the opportunity to install this tracker system. The system makes it possible to track the car, should it be stolen for example.
▶ MORE INFORMATION

Spare wheel kit
A spare wheel kit containing a spare wheel "Tempa spare", with tyre dimension 125/80 R17, a practical textile bag and straps for secure attachment in the luggage compartment.
▶ MORE INFORMATION

HomeLink®
The HomeLink® system makes it possible to operate up to three remote controlled home appliances (garage door, home alarm system etc.) via a module which is integrated in the sun visor.
▶ MORE INFORMATION

Towing rope
A very practical towing rope to have available with a towing capacity of 2500 kg (5500 lbs).
▶ MORE INFORMATION

Jumper cables
If the battery in the car has been discharged then it is possible to "borrow" current from either a separate battery or a battery from another car. Always check that the clamps on the jumper cables are secured firmly so that sparks are not generated.
▶ MORE INFORMATION

Välj kapitel och produkt

Ny webbplats med installationsinstruktioner

COUNTRY & LANGUAGE ACCESSORIES INSTALLATION INSTRUCTIONS

CROSS COUNTRY XC60 XC70 XC90 ESTATES V50 V60 V70 SEDANS S40 S60 S80 COUPES C30 C70 OTHER MODELS

V60 2011
D5, Manual, R.H.D

SAFETY & CONFIDENCE
Preventive safety
Protective safety
Child safety seat
Childsafety equipment

Security

COMFORT

TECH & SOUND

STYLING

PACK & LOAD

Search Accessories

Alarm
Op. No.: 36628 36607

VOLVO GUARD
THEFT DETERRANCE

Alarm, base kit¹
Part. No.
31316254

+ Application², alarm siren
Part. No. Description
30797859 INT, AME, EUR, Excl. BE
Or;

Alarm, base kit with level sensor
Part. No.
31316255

+ Application², Alarm siren with level sensor
Part. No. Description
30797859 INT, AME, EUR, Excl. BE

+ Application² Level sensor
Part. No.
30797864

+ Alarm diode
Part. No.
31268017

Movement sensor²
Part. No.

> Installation Instruction

> Installation Instruction

Klicka på länken för
motsvarande
installationsinstruktion